

# // L I E B R E | Diciembre 2021

## Faena (cabezas), zafra de Mayo a Agosto

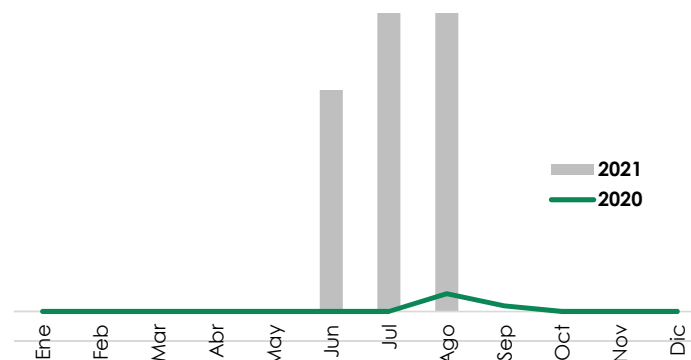
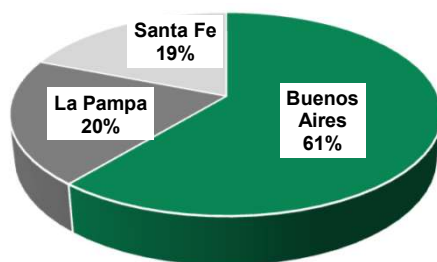
651.518

Ene - Dic 2021

▲ 8.173%

Var. interanual  
Ene - Dic. 2021 vs. 2020

Volumen procesado por provincia (%)



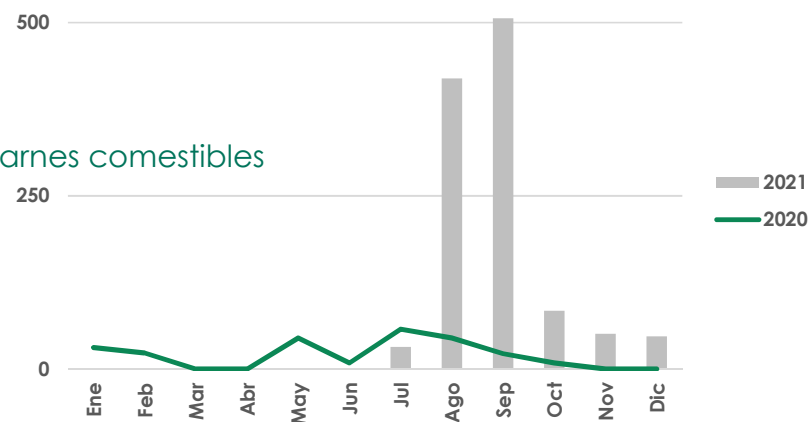
## Exportación (Tn demás carnes, despojos, peletería en bruto y carnes comestibles)

1.139

Ene - Dic. 2021

▲ 371%

Var. interanual  
Ene - Dic. 2021 vs. 2020



Fuente: Elaborado por DByPR en base a los datos SIGSA - SENASA - INDEC